

ドライブに関する調査

2014年 5月 26日
株式会社ジャストシステム

ドライブに関する調査

- 調査期間 : 2014年 5月 20日 (火) ~ 5月 21日 (水)
- 調査対象 : Fastaskのモニタのうち、全国の20代と50代の男性1,000名 (500名ずつ均等割り付け)

- ※ 調査方法は、株式会社ジャストシステムのセルフ型ネットリサーチ「Fastask (ファストアスク)」でのアンケート調査。
- ※ 本調査結果に記載された会社名、サービス名等は各社の登録商標もしくは商標です。

回答者属性 (n=500)

性別

	n	男性	女性
総数	1000	1000	0
(%)	100.0%	100.0%	0.0%

年齢

	n	15歳未満	15歳～19歳	20歳～29歳	30歳～39歳	40歳～49歳	50歳～59歳	60歳以上
総数	1000	0	0	500	0	0	500	0
(%)	100.0%	0.0%	0.0%	50.0%	0.0%	0.0%	50.0%	0.0%

地域

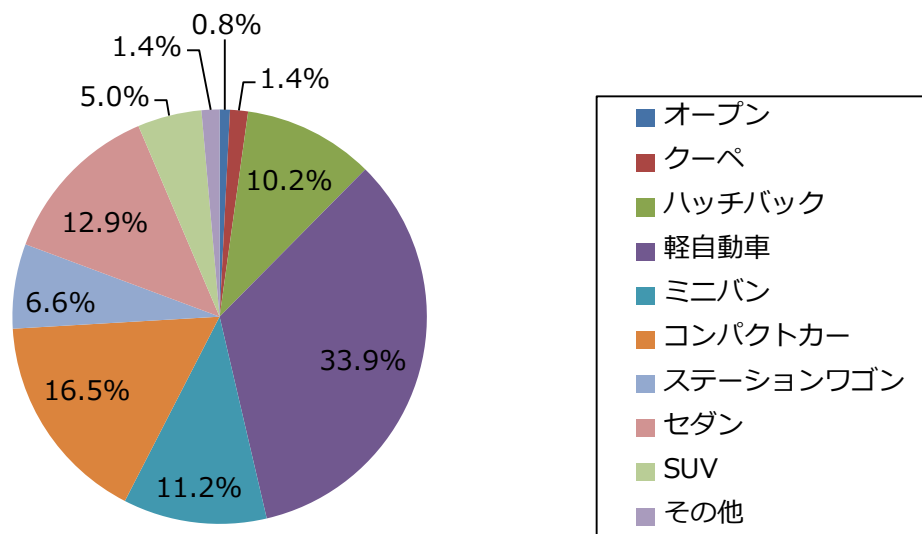
	n	北海道	東北地方	関東地方	中部地方	近畿地方	中国地方	四国地方	九州地方
総数	1000	59	71	349	182	177	56	33	73
(%)	100.0%	5.9%	7.1%	34.9%	18.2%	17.7%	5.6%	3.3%	7.3%

職業

	n	公務員	経営者・役員	会社員(事務系)	会社員(技術系)	会社員(その他)	自営業	自由業	専業主婦(主夫)	パート・アルバイト	学生	その他
総数	1000	104	46	142	201	136	121	25	9	60	74	82
(%)	100.0%	10.4%	4.6%	14.2%	20.1%	13.6%	12.1%	2.5%	0.9%	6.0%	7.4%	8.2%

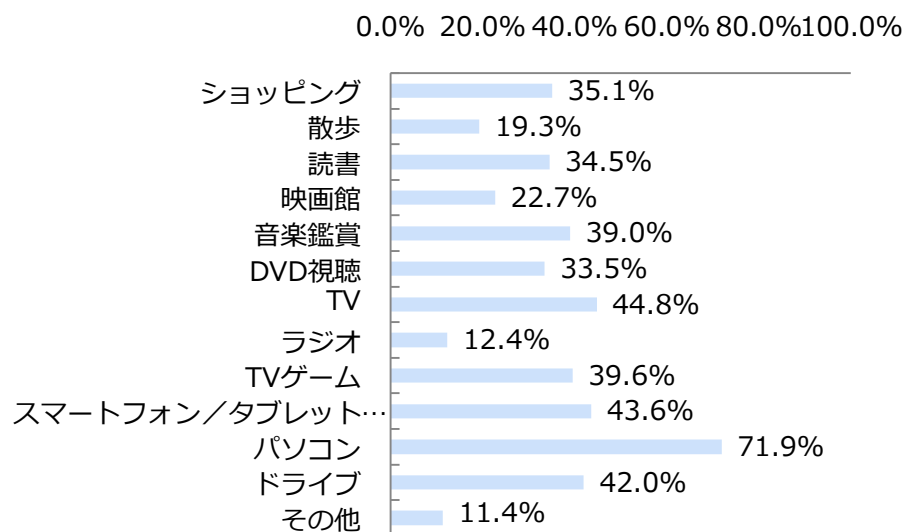
- Q1. あなたが現在保有している自動車のタイプをお選びください。複数台保有しておられる方はもっとも気に入っている自動車のタイプをお選びください。

	n	オープン	クーペ	ハッチバック	軽自動車	ミニバン	コンパクトカー	ステーションワゴン	セダン	SUV	その他
総数	498	4	7	51	169	56	82	33	64	25	7
(%)	100.0%	0.8%	1.4%	10.2%	33.9%	11.2%	16.5%	6.6%	12.9%	5.0%	1.4%



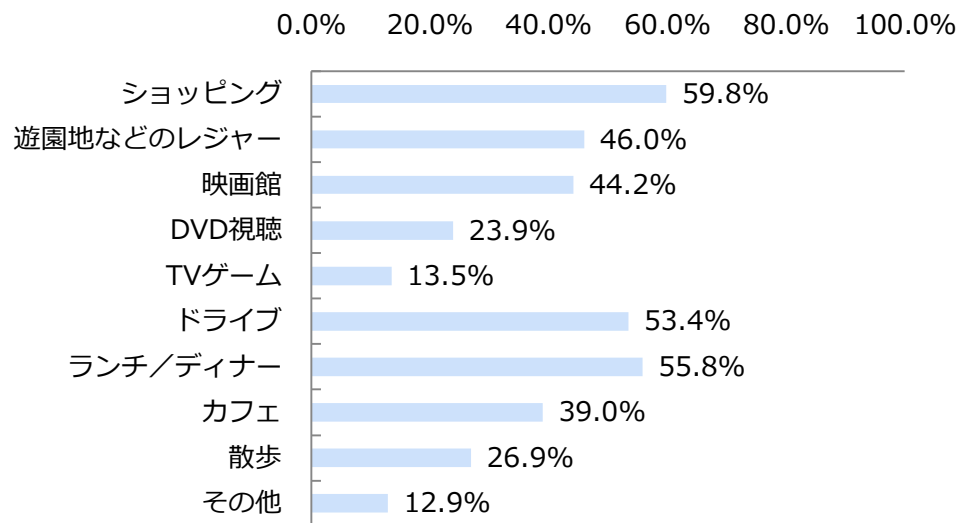
- Q2. あなたが休日に特に予定もなく一人だった場合、下記のうちどのようなことをして過ごしますか？※選択肢中の「ドライブ」について：ここでのドライブとは目的地に行くための手段ではなく、運転そのものを目的とした場合に限ります。

	n	ショッピング	散歩	読書	映画館	音楽鑑賞	DVD視聴	TV	ラジオ	TVゲーム	スマートフォン／タブレット（アプリやSNS）	パソコン	ドライブ	その他
総数	498	175	96	172	113	194	167	223	62	197	217	358	209	57
(%)	100.0%	35.1%	19.3%	34.5%	22.7%	39.0%	33.5%	44.8%	12.4%	39.6%	43.6%	71.9%	42.0%	11.4%



- Q3. あなたがもし、休日に恋人と二人で過ごすとしたら、下記のうちどのようなことをして過ごしますか？※選択肢中の「ドライブ」について：ここでのドライブとは目的地に行くための手段ではなく、運転そのものを目的とした場合に限ります。

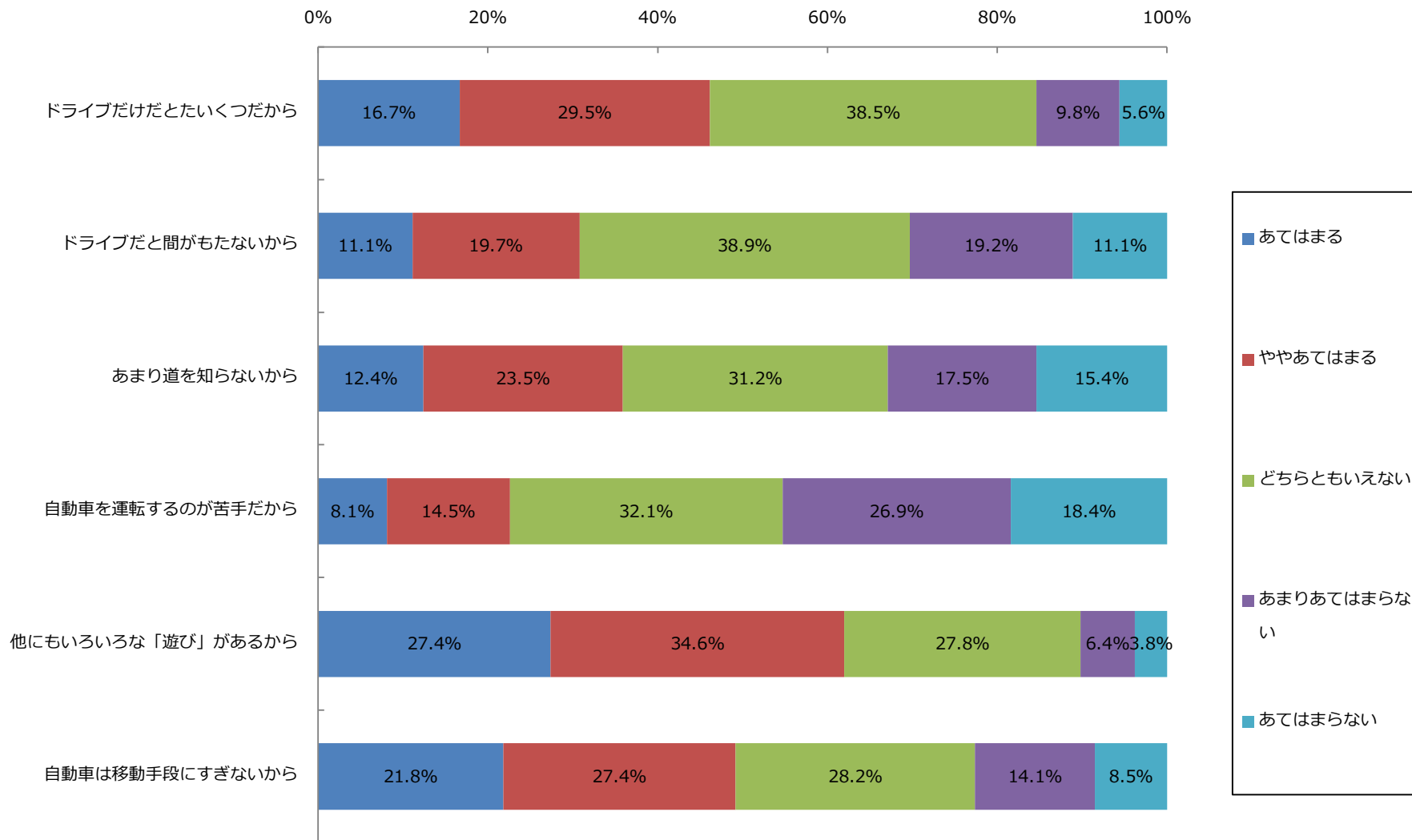
	n	ショッピング	遊園地などのレジャー	映画館	DVD視聴	TVゲーム	ドライブ	ランチ/ディナー	カフェ	散歩	その他
総数	498	298	229	220	119	67	266	278	194	134	64
(%)	100.0%	59.8%	46.0%	44.2%	23.9%	13.5%	53.4%	55.8%	39.0%	26.9%	12.9%



- Q4. あなたがドライブを選ばなかった理由について、あてはまるものをお選びください。※「ドライブ」について：ここでのドライブとは目的地に行くための手段ではなく、運転そのものを目的とした場合に限りです。

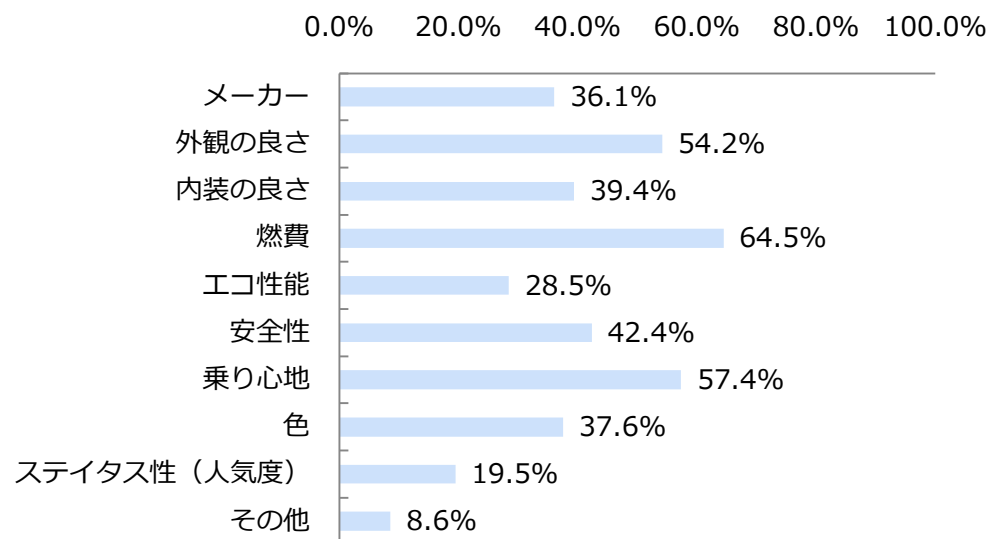
	n	あてはまる	ややあてはまる	どちらともいえない	あまりあてはまらない	あてはまらない
ドライブだけだとたいくつだから	234	16.7%	29.5%	38.5%	9.8%	5.6%
ドライブだと間がもたないから	234	11.1%	19.7%	38.9%	19.2%	11.1%
あまり道を知らないから	234	12.4%	23.5%	31.2%	17.5%	15.4%
自動車を運転するのが苦手だから	234	8.1%	14.5%	32.1%	26.9%	18.4%
他にもいろいろな「遊び」があるから	234	27.4%	34.6%	27.8%	6.4%	3.8%
自動車は移動手段にすぎないから	234	21.8%	27.4%	28.2%	14.1%	8.5%

ドライブを選ばなかった理由：20代



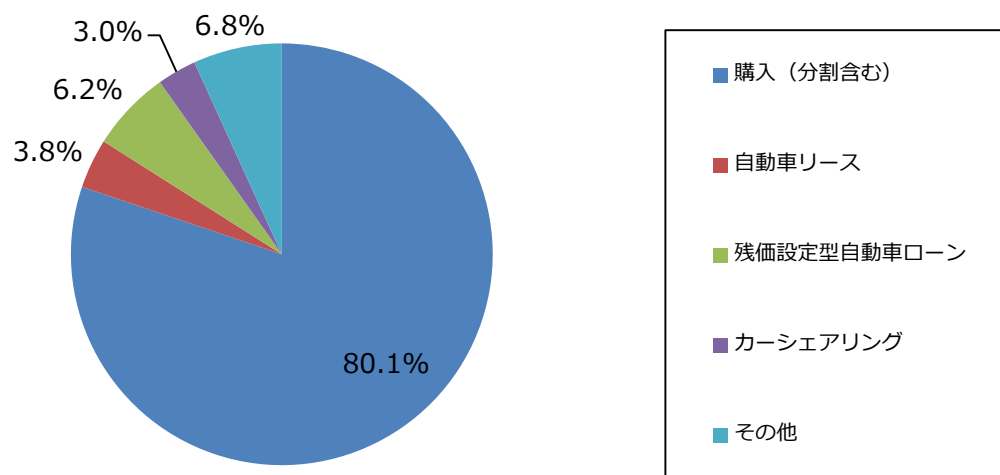
- Q5. あなたが自動車を購入する際、重視する項目について、あてはまるものをお選びください。

	n	メーカー	外観の良さ	内装の良さ	燃費	エコ性能	安全性	乗り心地	色	ステイタス性（人気度）	その他
総数	498	180	270	196	321	142	211	286	187	97	43
(%)	100.0%	36.1%	54.2%	39.4%	64.5%	28.5%	42.4%	57.4%	37.6%	19.5%	8.6%



- Q6. 自動車の保有形態について、あなたの状況をお教えてください。複数台保有しておられる方はもっとも気に入っている自動車の保有形態をお選びください。

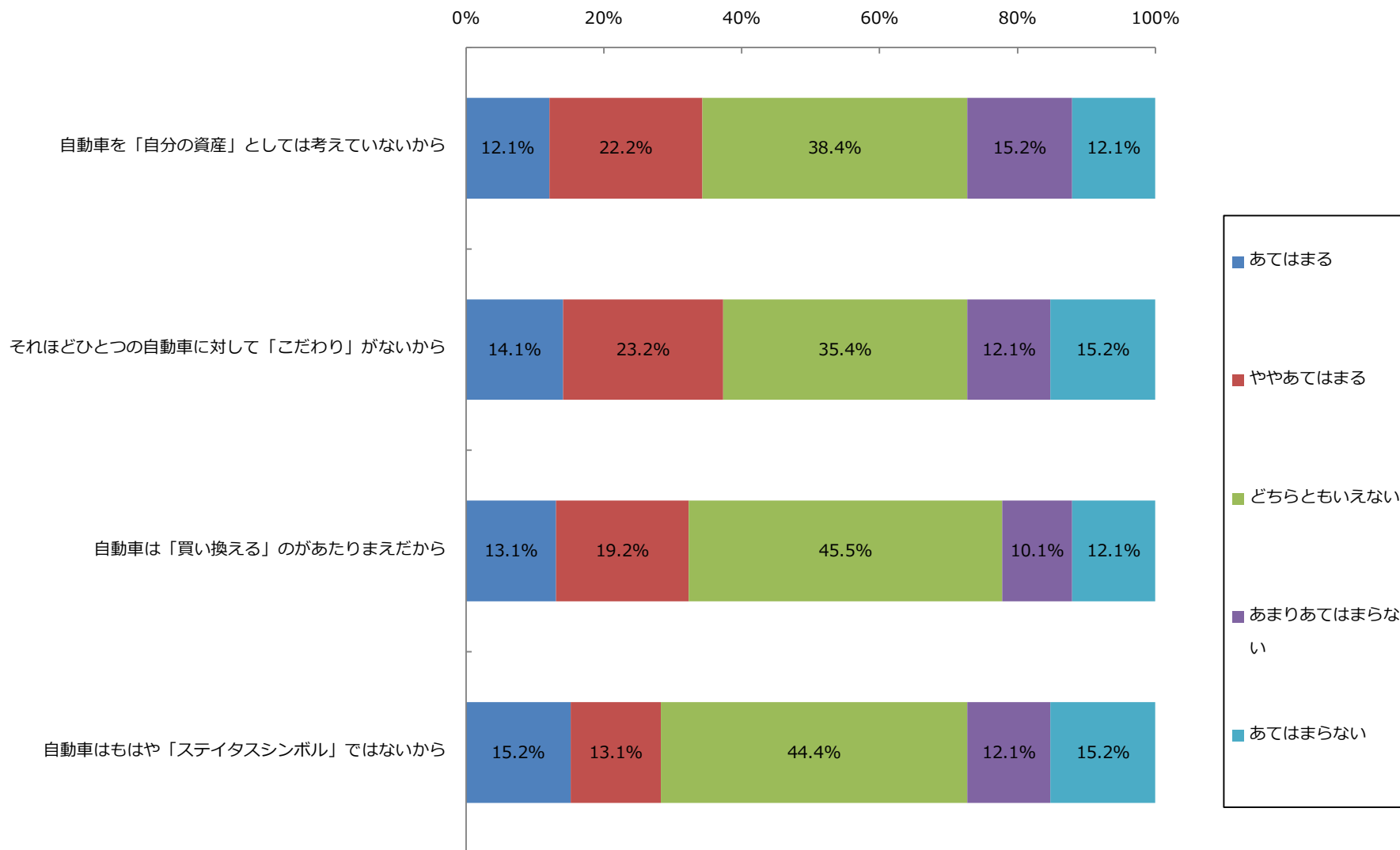
	n	購入（分割含む）	自動車リース	残価設定型自動車ローン	カーシェアリング	その他
総数	498	399	19	31	15	34
	(%)	100.0%	3.8%	6.2%	3.0%	6.8%



- Q7. あなたがその保有形態をお選びになった理由について、あてはまるものをお選びください。

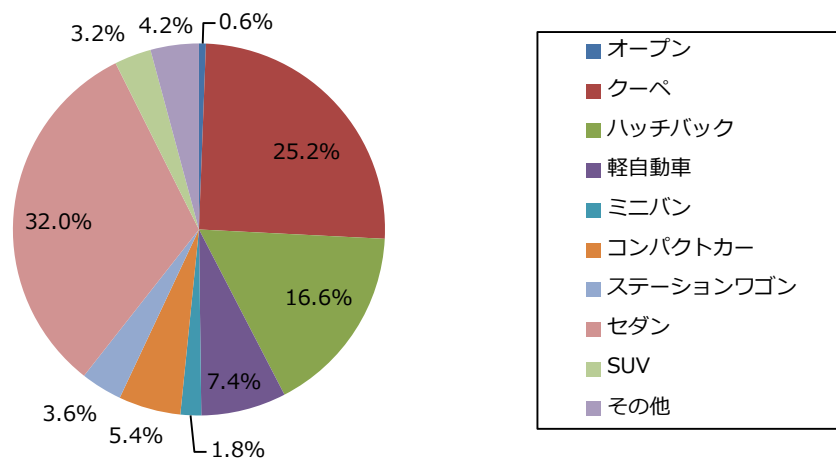
	n	あてはまる	ややあてはまる	どちらともいえない	あまりあてはまらない	あてはまらない
自動車を「自分の資産」としては考えていないから	99	12.1%	22.2%	38.4%	15.2%	12.1%
それほどひとつの自動車に対して「こだわり」がないから	99	14.1%	23.2%	35.4%	12.1%	15.2%
自動車は「買い換える」のがあたりまえだから	99	13.1%	19.2%	45.5%	10.1%	12.1%
自動車はもはや「ステイタスシンボル」ではないから	99	15.2%	13.1%	44.4%	12.1%	15.2%

「購入」以外の保有形態を選んだ理由：20代



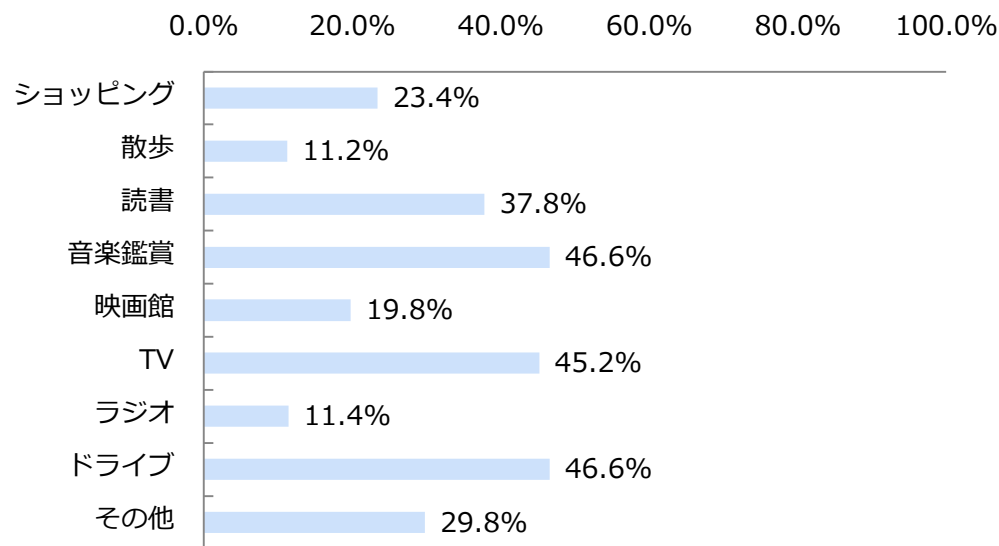
- Q8. あなたが「20代のころ」に保有していた自動車のタイプをお選びください。複数台保有しておられた方はもっとも気に入っていた自動車のタイプをお選びください。

	n	オープン	クーペ	ハッチバック	軽自動車	ミニバン	コンパクトカー	ステーションワゴン	セダン	SUV	その他
総数	500	3	126	83	37	9	27	18	160	16	21
(%)	100.0%	0.6%	25.2%	16.6%	7.4%	1.8%	5.4%	3.6%	32.0%	3.2%	4.2%



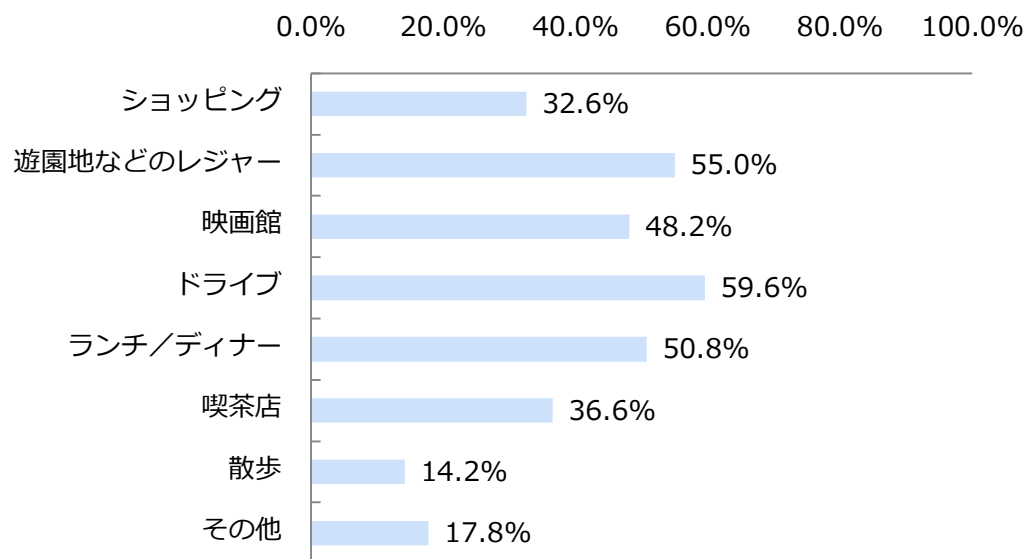
- Q9. あなたが「20代のころ」、休日に特に予定もなく一人だった場合、下記のうちどのようなことをして過ごしていましたか？※選択肢中の「ドライブ」について：ここでのドライブとは目的地に行くための手段ではなく、運転そのものを目的とした場合に限ります。

	n	ショッピング	散歩	読書	音楽鑑賞	映画館	TV	ラジオ	ドライブ	その他
総数	500	117	56	189	233	99	226	57	233	149
(%)	100.0%	23.4%	11.2%	37.8%	46.6%	19.8%	45.2%	11.4%	46.6%	29.8%



- Q10. あなたが「20代のころ」休日に恋人と二人で過ごすとは仮定すると、下記のうちどのようなことをして過ごしていましたか？※選択肢中の「ドライブ」について：ここでのドライブとは目的地に行くための手段ではなく、運転そのものを目的とした場合に限ります。

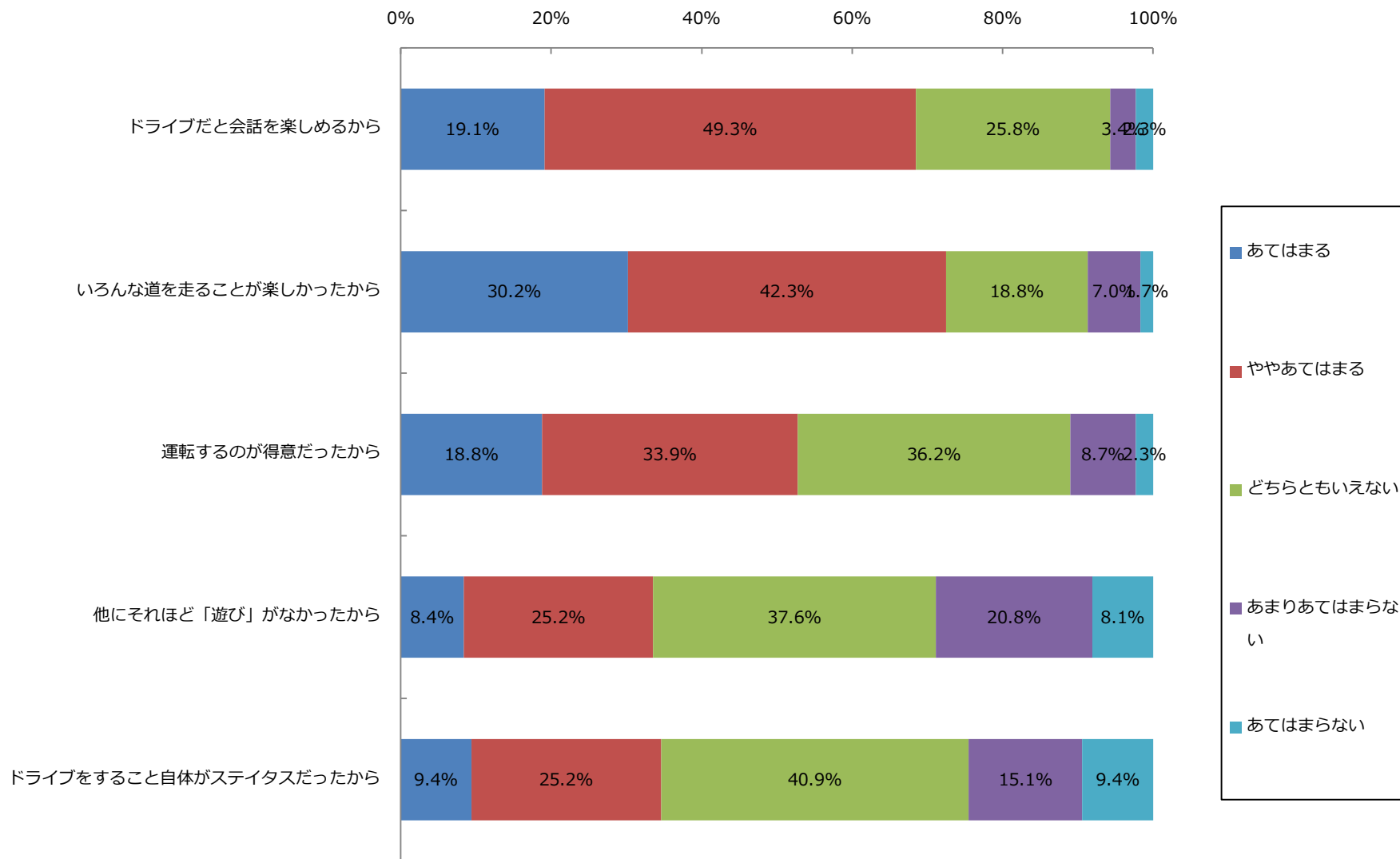
	n	ショッピング	遊園地などのレジャー	映画館	ドライブ	ランチ/ディナー	喫茶店	散歩	その他
総数	500	163	275	241	298	254	183	71	89
(%)	100.0%	32.6%	55.0%	48.2%	59.6%	50.8%	36.6%	14.2%	17.8%



- Q11. あなたがドライブをお選びになった理由について、あてはまるものを選びください。※「ドライブ」について：ここでのドライブとは目的地に行くための手段ではなく、運転そのものを目的とした場合に限ります。

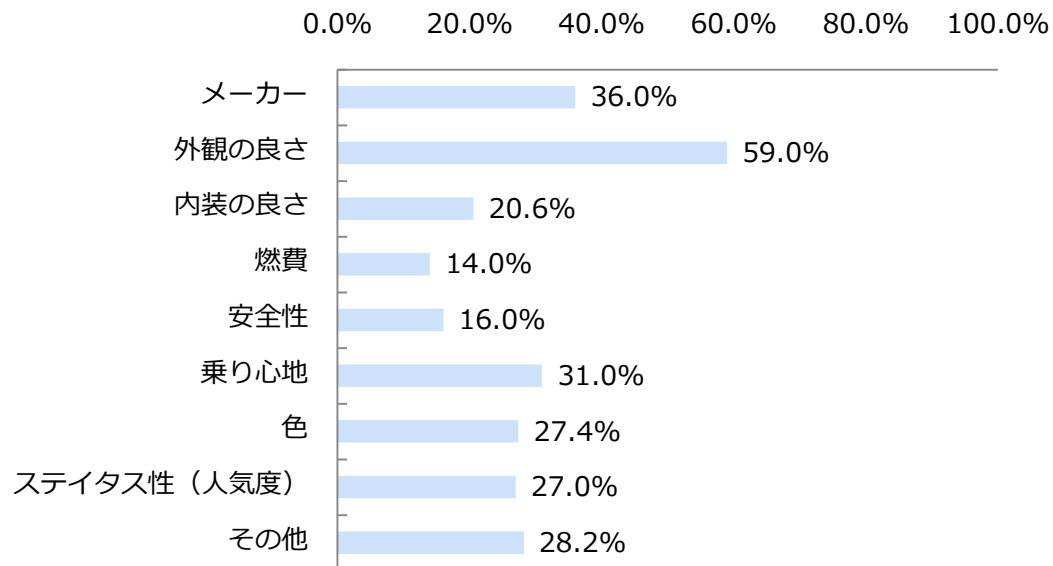
	n	あてはまる	ややあてはまる	どちらともいえない	あまりあてはまらない	あてはまらない
ドライブだと会話を楽しめるから	298	19.1%	49.3%	25.8%	3.4%	2.3%
いろんな道を走ることが楽しかったから	298	30.2%	42.3%	18.8%	7.0%	1.7%
運転するのが得意だったから	298	18.8%	33.9%	36.2%	8.7%	2.3%
他にそれほど「遊び」がなかったから	298	8.4%	25.2%	37.6%	20.8%	8.1%
ドライブをすること自体がステータスだったから	298	9.4%	25.2%	40.9%	15.1%	9.4%

ドライブを選んだ理由：50代



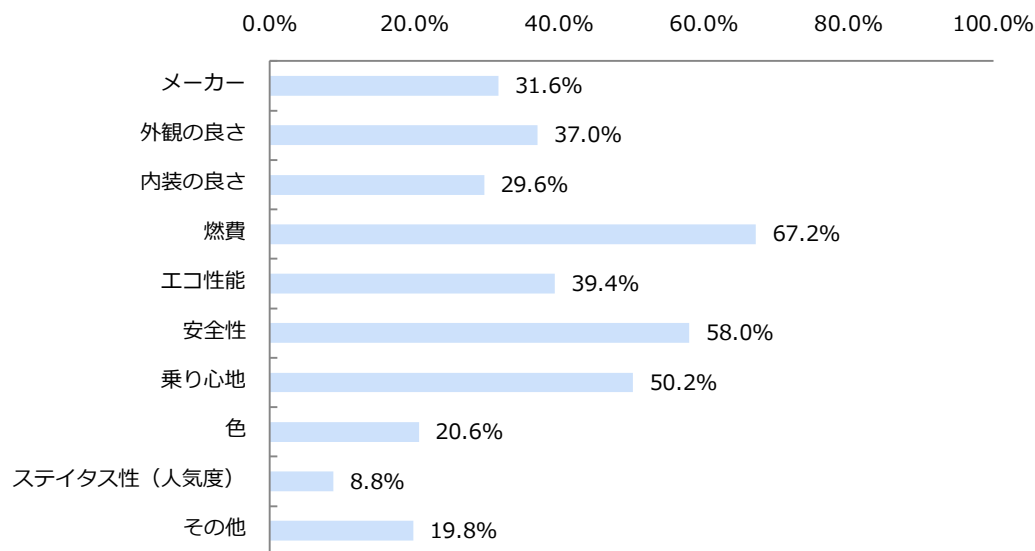
- Q12.あなたが「20代のころ」自動車を購入する際、重視していた項目について、あてはまるものをお選びください。

	n	メーカー	外観の良さ	内装の良さ	燃費	安全性	乗り心地	色	ステイタス性（人気度）	その他
総数	500	180	295	103	70	80	155	137	135	141
(%)	100.0%	36.0%	59.0%	20.6%	14.0%	16.0%	31.0%	27.4%	27.0%	28.2%



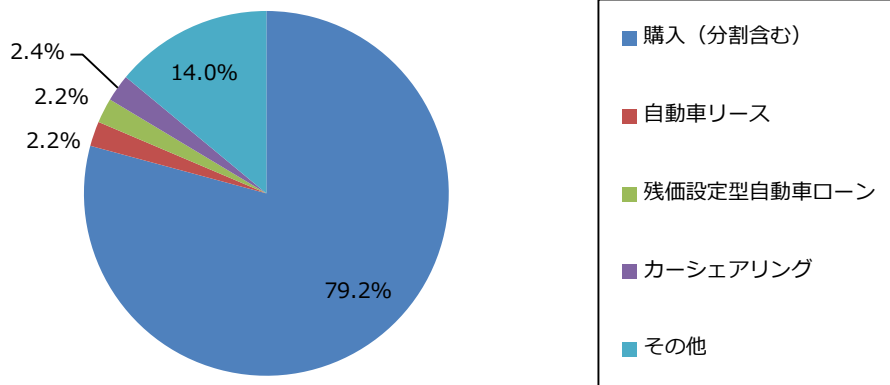
- Q13. あなたが「現在」自動車を購入する際、重視する項目について、あてはまるものをお選びください。

	n	メーカー	外観の良さ	内装の良さ	燃費	エコ性能	安全性	乗り心地	色	ステイタス性（人気度）	その他
総数	500	158	185	148	336	197	290	251	103	44	99
(%)	100.0%	31.6%	37.0%	29.6%	67.2%	39.4%	58.0%	50.2%	20.6%	8.8%	19.8%



- Q14.あなたの「現在」の自動車の保有形態について、あなたの状況をお教えてください。複数台保有しておられる方はもっとも気に入っている自動車の保有形態をお選びください。

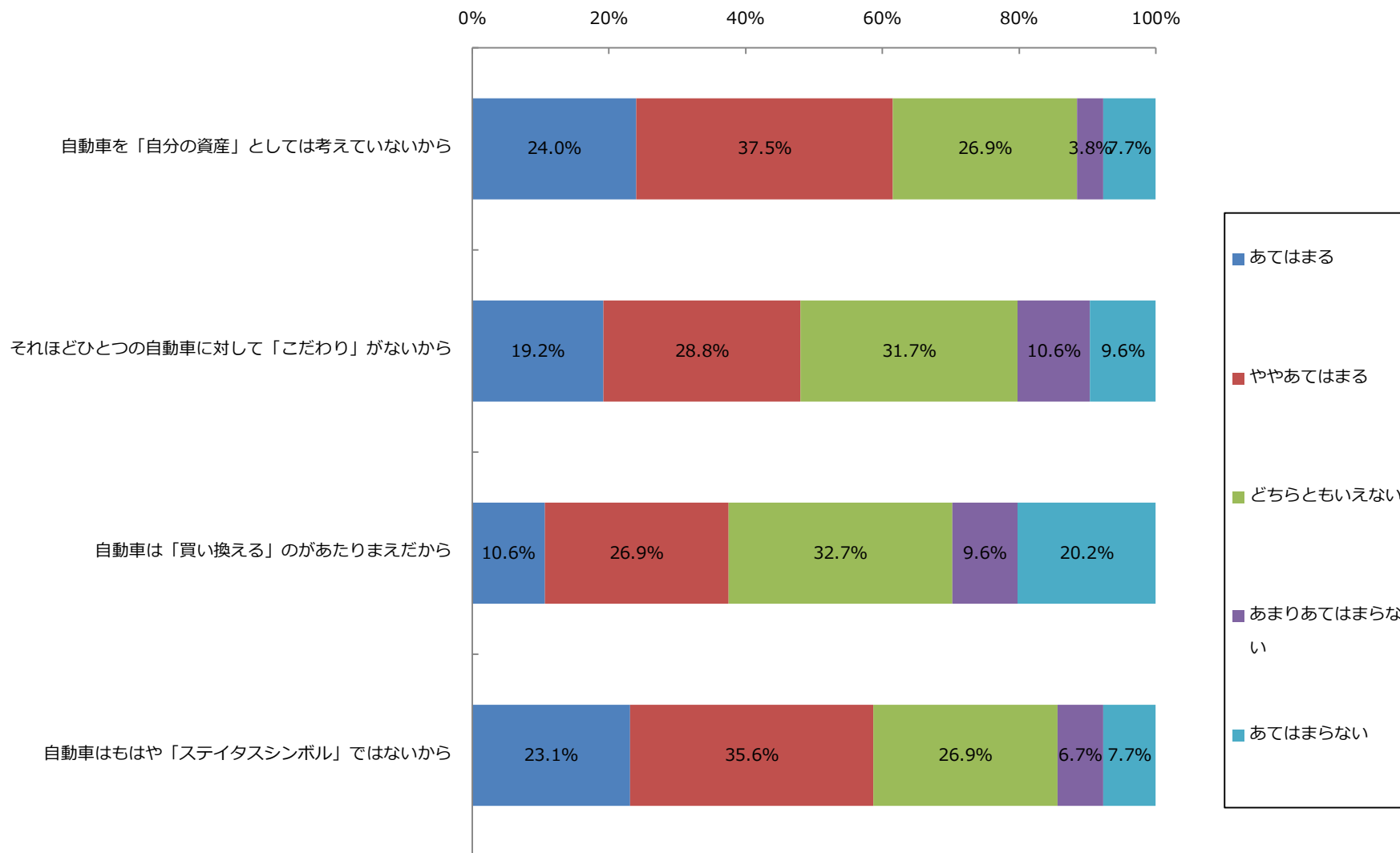
	n	購入（分割含む）	自動車リース	残価設定型自動車ローン	カーシェアリング	その他
総数	500	396	11	11	12	70
(%)	100.0%	79.2%	2.2%	2.2%	2.4%	14.0%



- Q15.あなたがその保有形態をお選びになった理由について、あてはまるものをお選びください。

	n	あてはまる	ややあてはまる	どちらともいえな い	あまりあ てはまら ない	あてはま らない
自動車を「自分の資産」としては考えていないから	104	24.0%	37.5%	26.9%	3.8%	7.7%
それほどひとつの自動車に対して「こだわり」がないから	104	19.2%	28.8%	31.7%	10.6%	9.6%
自動車は「買い換える」のがあたりまえだから	104	10.6%	26.9%	32.7%	9.6%	20.2%
自動車はもはや「ステイタスシンボル」ではないから	104	23.1%	35.6%	26.9%	6.7%	7.7%

「購入」以外の保有形態を選んだ理由：50代



●セルフ×クラウド型ネットリサーチ「Fastask（ファストアスク）」

株式会社ジャストシステムの「Fastask（ファストアスク）」は、調査工程をクラウド化し、低価格（従来の約1/3）でスピーディーな調査を実現したセルフ型リサーチです。

【本調査】 1問1サンプル回収あたり
一律：**10円**（税別）

【スクリーニング調査】 2,000サンプル回収あたり
一律：**10,000円**（税別）



■ Fastaskに関するお問い合わせ

株式会社ジャストシステム 法人インフォメーションセンター

TEL:03-5324-7655

<http://www.fast-ask.com/>